

Styrelsen och verkställande direktören för

# OBADJA

**Obadja AB**

Org nr 556438-5051

får härmed avge

## **Årsredovisning och koncernredovisning**

för räkenskapsåret 2010-01-01 - 2010-12-31

<b>Innehållsförteckning:</b>	<b>Sida</b>
Förvaltningsberättelse	1
Resultaträkning - koncern	4
Balansräkning - koncern	5
Ställda säkerheter och ansvarsförbindelser - koncern	6
Kassaflödesanalys - koncern	7
Resultaträkning - moderföretag	8
Balansräkning - moderföretag	9
Ställda säkerheter och ansvarsförbindelse - moderföretag	10
Kassaflödesanalys - moderföretag	11
Redovisningsprinciper och bokslutskommentarer	12
Noter	14
Underskrifter	20

*Jenni Bertilsson*  
*CP*

## Förvaltningsberättelse

Styrelsen och verkställande direktören för Obadja AB får härmed avge årsredovisning och koncernredovisning för räkenskapsåret 2010.

### Allmänt om verksamheten

#### Bolagets verksamhet

Bolagets verksamhet är uppdelad i tre områden, dels en corporate finance och fastighets del, dels traditionell industriverksamhet samt kristna missionssatsningar.

#### Corporate finance och fastighets delen

Corporate finance har gjort ett antal aktieaffärer som genererat förlust under året.

Obadja förvärvade under året fastigheten Ljusbågen 7 i Eskilstuna ihop med förvärvet av Nike Hydraulics inkräm. Fastigheten lades i ett separat bolag - Destomer AB. Fastigheten förvärvades inklusive fastighetsskatt för 22,5 miljoner kronor, varav 21,0 miljoner lånefinansierades.

Fastigheten är på lite över 8 000 kvm, och har de senaste 2 åren totalrestaurerats för ca 14 miljoner kronor. Fastigheten är i mycket gott skick. Utifrån fastighetens fördelning av kvadratmeter mellan kontor och industridelen samt snitthyran för desamma i Eskilstuna samt normal applicerad avkastningsnivå i Eskilstuna är fastighetens värde 45,7 miljoner.

För att långsiktigt bedöma en fastighets bestående värde är det väsentligt att Eskilstuna har ett brett näringsliv och vakansgraden på industrilokaler i Eskilstuna är 3 % samt att Eskilstuna är en växande kommun. Kommunen beräknas fortsätta att växa bland annat p.g.a. närheten och acceptabelt pendelavstånd från Stockholm. Med 13 000 studenter är Mälardalens högskola en av Sveriges största högskolor. Högskolan har campus i Eskilstuna och Västerås.

Utav Sveriges 290 kommuner är den med sina 96 000 invånare den 15 största. Som referens kan nämnas att den sjätte största är Västerås med 137 000 invånare som ligger 45 minuter från Eskilstuna. Eskilstuna är t.ex. en större kommun än Sundsvall, Gävle, Södertälje, Karlstad etc.

Fastigheten har ett betydande övervärde.

#### Industri delen

Obadja har detta år åter aktiverat sin industri del genom förvärv i Rehobot AB per den 16 november 2010.

Obadja är moderbolaget inom Rehobotkoncernen med affärsidén att förvärva samt utveckla små och medelstora verkstadsföretag genom att vara en aktiv och långsiktig ägare.

Rehobot AB har under året förvärvat verksamheten, lagret, produkter i arbete, råmaterial, maskiner och inventarier samt alla immateriella tillgångar i form av produktnamn och patent från Nike Hydraulics AB:s konkursbo. Verksamheten omfattar utveckling, produktion och försäljning av hydraulik för industri- och räddningsbranschen. I dotterdotterbolaget Rehobot Automotive AB sker försäljning mot automotive branschen, och i dotterdotterbolaget Nike Power Equipment Ltd, Birmingham försäljning i Storbritannien. Det engelska bolaget lagerför även produkterna.

Försäljning sker både genom de egna bolagen och kontrakterade distributörer samt direkt till större kunder. Produktsortimentet består av såväl egentillverkade produkter som produkter tillverkade av underleverantörer och rena handelsvaror. Vidare information om företagets produkter finns på [www.rehobot.se](http://www.rehobot.se).

Rehobot AB har även ett bransch office i Hangzhou, Kina med två anställda för inköp och kvalitetskontroll sedan 4 år tillbaka.

Rehobot AB är certifierande för ISO 9001 och ISO 14002 av Norske Veritas.

I början av 2011 investerade Obadja 2,7 miljoner i nya maskiner och utrustning till Rehobot AB för att säkerställa en hög och säker produktion. *a*

*Jennifer Ekström*  
*1-17*  
*CH*

### Kristen mission

Under 2010 investerade Obadja direkt 1 miljoner kronor i olika kristen missionsinsatser vilket bolaget räknar med att få tillbaka de närmaste åren som ett resultat av sådd och skörd. För nämnda belopp har bolaget beskattas enligt för året gällande skattesats.

## Ekonomisk översikt

### Koncern

	2010-12-31	2009-12-31	2008-12-31	2007-12-31
Nettomsättning	13 362	5	4 000	236 744
Resultat efter finansiella poster	2 571	-2 258	17 567	7 710
Balansomslutning	59 902	24 639	23 702	148 149
Soliditet, %	27,1	70,1	95,3	18,7

### Moderföretag

	2010-12-31	2009-12-31	2008-12-31	2007-12-31
Nettomsättning	550	5	-	-
Resultat efter finansiella poster	-2 519	-240	19 471	3 637
Balansomslutning	16 103	24 331	22 918	10 363
Soliditet, %	85,8	71,0	98,2	64,5

### Byte av redovisningsprincip

Moderbolaget och koncernen har gått från att redovisa enligt funktionsindelad resultaträkning till att redovisa enligt kostnadslagsindelning. Detta pga att Rehobot AB som är största dirftsbolag i kocnern redovisas enligt sistnämnda princip.

### Förväntningar avseende den framtida utvecklingen

Under de nio månader under 2010 som Nike Hydraulics AB drevs innan konkursen den 6 oktober 2010 omsatte den koncernen 92 miljoner kronor och hade en negativ rörelsemarginal på något under 10 %. Obadja har vidtagit flera och väsentliga förändringar sedan övertagandet den 16 november 2010 för att få verksamheten lönsam.

Obadja räknar med att Rehobot koncernen (före detta Nike Hydraulics AB) kommer omsätta ca 85 miljoner under 2011 samt över 100 miljoner för 2012, med en positiv rörelsemarginal överstigande 10 % efter skatt för vardera åren. Obadja koncernen räknar därmed göra en operativ vinst på överstigande 10 miljoner kronor före skatt och gåvor för 2011, därtill tillkommer ett antal miljoner i förvärvsvinst från köpet av Nike Hydraulics konkursbo som redan är realiserade samt kommer bli under resterade delen av 2011.

Betydande del av det positiva kassaflödet kommer och har redan användas till amortering av skulder samt investeringar i nya effekthöjande maskiner och åtgärder.

Obadja kommer framgent att fortsätta med att förvärva företag som är olönsamma för att genomföra turn-around som är Obadjas huvudsakliga affärsidé. Obadja söker i första hand förvärva olönsamma industriföretag med en omsättning inte understigande 50 miljoner och inte över 200 miljoner. Obadja kan även tänka sig förvärva lönsamma industriföretag som står inför en generationsväxling och där det på grund av den anledningen det finns acceptans för ett nytt ledarskap.

### Miljöinformation

Moderbolaget bedriver ingen verksamhet som kräver tillstånd eller anmälningsplikt enligt miljöbalken. Koncernen uppfyller alla av myndigheter ställda krav.

A

TH

Jennifer Holmström

JK

### Uppgifter om förvärv, överlåtelse samt innehav av egna aktier

Obadja äger idag 7,47 % av Tidningen Världen Idag AB och kommer under ny emissionen som kommer slutföras under sommaren 2011 att öka sin andel till 25 % och därmed bli största ägare. En investering på ca 1 miljon kronor.

### Väsentliga risker och osäkerhetsfaktorer

Obadja koncernen har inga unika risker som inte vanligen finns för industriföretag.

Rehobot har ingen enskild kund som överstiger 10 % av totala kundbasen inte heller står någon enskild leverantör för över 10 % av leverantörsbasen, vilket i sig är positivt i avseende på risker.

Dotterkoncernen Rehobot påverkas negativt av en starkare svensk krona och exportandelen överstiger för koncernen 50 %, visst inköp i andra valutor än svenska kronor sker också vilket till viss del eliminerar kursrisker.

### Förslag till disposition beträffande bolagets vinst eller förlust

Styrelsen och verkställande direktören föreslår att till förfogande vinstmedel disponeras enligt följande:

	<i>Belopp i SEK</i>
Balanseras i ny räkning	13 335 178
Årets ansamlade förlust	-2 519 460
<b>Summa</b>	<b>10 815 718</b>

Vad beträffar företagets resultat och ställning i övrigt, hänvisas till efterföljande resultat- och balansräkningar med tillhörande bokslutskommentarer.

Handwritten signatures and initials in blue ink, including a large signature at the top, a smaller one below it, and two other initials to the right.

## Resultaträkning - koncernen

<i>Belopp i KSEK</i>	<i>Not</i>	<i>2010-01-01- 2010-12-31</i>	<i>2009-01-01- 2009-12-31</i>
<b>Rörelsens intäkter</b>			
Nettoomsättning		13 362	-
Förändring av lager av PIA och färdiga varor		3 527	-
Övriga rörelseintäkter	1	750	-
		<u>17 639</u>	<u>-</u>
<b>Rörelsens kostnader</b>			
Råvaror och förnödenheter		-2 690	-
Handelsvaror		-2 907	-
Övriga externa kostnader	2	-3 979	-
Personalkostnader	3	-3 334	-
Avskrivningar av materiella och immateriella anläggningstillgångar	4	-1 112	-
Övriga rörelsekostnader		-67	-
<b>Rörelseresultat</b>		<u>3 550</u>	<u>-</u>
<b>Resultat från finansiella poster</b>			
Resultat från värdepapper och fordringar som är anläggningstillgångar		-406	-
Ränteintäkter och liknande resultatposter		-43	-
Räntekostnader och liknande resultatposter		-530	-
<b>Resultat efter finansiella poster</b>		<u>2 571</u>	<u>-</u>
<b>Resultat före skatt</b>		<u>2 571</u>	<u>-</u>
Skatt på årets resultat	5	-116	-
<b>Årets resultat</b>		<u>2 455</u>	<u>-</u>

Handwritten blue ink signatures and initials are present in the bottom right corner of the page, including a large signature and the initials "Jtt".

## Balansräkning - koncernen

Belopp i KSEK	Not	2010-12-31	2009-12-31
<b>TILLGÅNGAR</b>			
<b>Anläggningstillgångar</b>			
<i>Immateriella anläggningstillgångar</i>			
Koncessioner, patent, licenser, varumärken samt liknande rättigheter	6	9	-
		<u>9</u>	<u>-</u>
<i>Materiella anläggningstillgångar</i>			
Byggnader och mark	7	21 691	-
Maskiner och andra tekniska anläggningar	8	813	-
Inventarier, verktyg och installationer	9	634	-
		<u>23 138</u>	<u>-</u>
<i>Finansiella anläggningstillgångar</i>			
Andra långfristiga värdepappersinnehav	10	3 233	-
		<u>3 233</u>	<u>-</u>
<b>Summa anläggningstillgångar</b>		<u>26 380</u>	<u>-</u>
<b>Omsättningstillgångar</b>			
<i>Varulager m m</i>			
Råvaror och förnödenheter		692	-
Varor under tillverkning		642	-
Färdiga varor och handelsvaror		12 959	-
Förskott till leverantörer		2	-
		<u>14 295</u>	<u>-</u>
<i>Kortfristiga fordringar</i>			
Kundfordringar		10 951	-
Övriga fordringar		713	-
Förutbetalda kostnader och upplupna intäkter		913	-
		<u>12 577</u>	<u>-</u>
<i>Kassa och bank</i>		6 650	-
<b>Summa omsättningstillgångar</b>		<u>33 522</u>	<u>-</u>
<b>SUMMA TILLGÅNGAR</b>		<u>59 902</u>	<u>-</u>

Handwritten notes and signatures in blue ink, including a large checkmark and the initials "Jkt" and "CH".

## Balansräkning - koncernen

<i>Belopp i KSEK</i>	<i>Not</i>	<i>2010-12-31</i>	<i>2009-12-31</i>
<b>EGET KAPITAL OCH SKULDER</b>			
<b><i>Eget kapital</i></b>	12		
Aktiekapital		3 000	-
Bundna reserver		2 193	-
Fria reserver		8 555	-
Årets resultat		2 455	-
<b>Summa eget kapital</b>		<u>16 203</u>	-
<b><i>Avsättningar</i></b>			
Avsättningar för uppskjuten skatt		29	-
		<u>29</u>	-
<b><i>Långfristiga skulder</i></b>			
Övriga skulder till kreditinstitut	13	32 220	-
		<u>32 220</u>	-
<b><i>Kortfristiga skulder</i></b>			
Skulder till kreditinstitut		1 780	-
Leverantörsskulder		5 356	-
Skatteskulder		-457	-
Övriga kortfristiga skulder		3 713	-
Upplupna kostnader och förutbetalda intäkter	14	1 058	-
		<u>11 450</u>	-
<b>SUMMA EGET KAPITAL OCH SKULDER</b>		<u>59 902</u>	-

## Ställda säkerheter och ansvarsförbindelser

	<i>2010-12-31</i>	<i>2009-12-31</i>
<i>Ställda säkerheter för egna skulder och avsättningar</i>		
Fastighetsinteckningar	23 806	Inga
Företagsinteckningar	18 000	Inga
<b>Summa</b>	<u>41 806</u>	

Inga  
Inga

## Kassaflödesanalys - koncern

<i>Belopp i KSEK</i>	<i>2010-12-31</i>
<b>Den löpande verksamheten</b>	
Resultat efter finansiella poster	2 571
Justeringar för poster som inte ingår i kassaflödet, m m	1 112
	<hr/> 3 683
Betald skatt	-116
<b>Kassaflöde från den löpande verksamheten före förändringar av rörelsekapital</b>	<hr/> <b>3 567</b>
<i>Kassaflöde från förändringar i rörelsekapital</i>	
Ökning(-)/Minskning (+) av varulager	-14 295
Ökning(-)/Minskning (+) av rörelsefordringar	-12 577
Ökning(+)/Minskning (-) av rörelseskulder	11 450
<b>Kassaflöde från den löpande verksamheten</b>	<hr/> <b>-11 855</b>
<b>Investeringsverksamheten</b>	
Förvärv av immateriella anläggningstillgångar	-10
Förvärv av materiella anläggningstillgångar	-24 249
Förvärv av värdepapper	-3 233
<b>Kassaflöde från investeringsverksamheten</b>	<hr/> <b>-27 492</b>
<b>Finansieringsverksamheten</b>	
Eget kapital ny koncern	13 748
Nyemission	3 000
Upptagna lån	32 220
Utbetald utdelning	-3 000
Latent skatt	29
<b>Kassaflöde från finansieringsverksamheten</b>	<hr/> <b>45 997</b>
<b>Årets kassaflöde</b>	<hr/> <b>6 650</b>
Likvida medel vid årets början	-
Likvida medel vid årets slut	<hr/> <b>6 650</b>

## Tilläggsupplysningar till kassaflödesanalys - koncern

Justering för poster som inte ingår i kassaflödet m m  
Avskrivningar av tillgångar

1112  
1-1  
JVA



## Resultaträkning - moderföretag

Belopp i KSEK	Not	2010-01-01- 2010-12-31	2009-01-01- 2009-12-31
<b>Rörelsens intäkter</b>			
Nettoomsättning		550	5
Övriga rörelseintäkter	1	-9	-1
		<u>541</u>	<u>4</u>
<b>Rörelsens kostnader</b>			
Övriga externa kostnader	2	-2 041	-4 390
Personalkostnader	3	-305	-161
Av- och nedskrivningar av materiella och immateriella anläggningstillgångar	4	-36	-18
		<u>-1 841</u>	<u>-4 565</u>
<b>Rörelseresultat</b>			
<b>Resultat från finansiella poster</b>			
Resultat från övriga värdepapper och fordringar som är anläggningstillgångar		-406	4 310
Ränteintäkter och liknande resultatposter		-49	83
Räntekostnader och liknande resultatposter		-223	-68
		<u>-2 519</u>	<u>-240</u>
<b>Resultat efter finansiella poster</b>			
<b>Resultat före skatt</b>			
		<u>-2 519</u>	<u>-240</u>
Skatt på årets resultat	5	-	-526
		<u>-2 519</u>	<u>-766</u>
<b>Årets resultat</b>			

Handwritten notes in blue ink:

- A circled signature or initials.
- Handwritten "LIT" with a small arrow pointing to the right.
- Handwritten "Jut" below "LIT".
- A circled signature or initials below "Jut".

## Balansräkning - moderföretag

<i>Belopp i KSEK</i>	<i>Not</i>	<i>2010-12-31</i>	<i>2009-12-31</i>
<b>TILLGÅNGAR</b>			
<b>Anläggningstillgångar</b>			
<b>Materiella anläggningstillgångar</b>			
Inventarier, verktyg och installationer	9	149	99
		<u>149</u>	<u>99</u>
<b>Finansiella anläggningstillgångar</b>			
Andelar i koncernföretag	11	8 250	100
Andra långfristiga värdepappersinnehav	10	3 233	22 580
		<u>11 483</u>	<u>22 680</u>
<b>Summa anläggningstillgångar</b>		<u>11 632</u>	<u>22 779</u>
<b>Omsättningstillgångar</b>			
<b>Kortfristiga fordringar</b>			
Fordringar hos koncernföretag		3 099	137
Övriga fordringar		319	441
Förutbetalda kostnader och upplupna intäkter		154	41
		<u>3 572</u>	<u>619</u>
<b>Kassa och bank</b>		899	933
<b>Summa omsättningstillgångar</b>		<u>4 471</u>	<u>1 552</u>
<b>SUMMA TILLGÅNGAR</b>		<u>16 103</u>	<u>24 331</u>

Handwritten notes and signatures in blue ink, including a large signature and the text "1-9" and "Jkt".

## Balansräkning - moderföretag

<i>Belopp i KSEK</i>	<i>Not</i>	<i>2010-12-31</i>	<i>2009-12-31</i>
<b>EGET KAPITAL OCH SKULDER</b>			
<b><i>Eget kapital</i></b>	12		
<i>Bundet eget kapital</i>			
Aktiekapital (3 000 aktier)		3 000	3 000
		3 000	3 000
<i>Fritt eget kapital</i>			
Balanserad vinst eller förlust		13 335	15 031
Årets resultat		-2 519	-766
		10 816	14 265
<b>Summa eget kapital</b>		13 816	17 265
<b><i>Långfristiga skulder</i></b>			
Checkräkningskredit		-	4 887
		-	4 887
<b><i>Kortfristiga skulder</i></b>			
Leverantörsskulder		182	19
Övriga kortfristiga skulder		2 075	2 130
Upplupna kostnader och förutbetalda intäkter	14	30	30
		2 287	2 179
<b>SUMMA EGET KAPITAL OCH SKULDER</b>		16 103	24 331

## Ställda säkerheter och ansvarsförbindelser

	<i>2010-12-31</i>	<i>2009-12-31</i>
<i>Ställda panter och säkerheter</i>	<i>Inga</i>	<i>Inga</i>

*Ansvarsförbindelser*

*Inga*

*Inga*

Handwritten blue ink signatures and initials, including a large signature and several smaller initials.

## Kassaflödesanalys - moderföretag

<i>Belopp i KSEK</i>	<i>2010-12-31</i>
<b>Den löpande verksamheten</b>	
Resultat efter finansiella poster	-2 519
Justeringar för poster som inte ingår i kassaflödet, m m	35
	<u>-2 484</u>
<b>Kassaflöde från den löpande verksamheten före förändringar av rörelsekapital</b>	<b>-2 484</b>
<i>Kassaflöde från förändringar i rörelsekapital</i>	
Ökning(-)/Minskning (+) av rörelsefordringar	-2 953
Ökning(+)/Minskning (-) av rörelseskulder	-4 779
<b>Kassaflöde från den löpande verksamheten</b>	<b>-10 216</b>
<b>Investeringsverksamheten</b>	
Förvärv av dotterföretag	-8 150
Förvärv av materiella anläggningstillgångar	-85
Avyttring av finansiella anläggningstillgångar	19 347
<b>Kassaflöde från investeringsverksamheten</b>	<b>11 112</b>
<b>Finansieringsverksamheten</b>	
Utbetald utdelning	-3 000
Erhållna koncernbidrag	2 070
<b>Kassaflöde från finansieringsverksamheten</b>	<b>-930</b>
<b>Årets kassaflöde</b>	<b>-34</b>
Likvida medel vid årets början	933
Likvida medel vid årets slut	<u>899</u>

## Tilläggsupplysningar till kassaflödesanalys - moderföretag

Justering för poster som inte ingår i kassaflödet m m  
Avskrivningar av tillgångar

35  
1-1  
JLH

## Redovisningsprinciper och bokslutskommentarer

Belopp i KSEK om inget annat anges.

### Allmänna redovisningsprinciper

Årsredovisningen har upprättats i enlighet med Årsredovisningslagen och Bokföringsnämndens allmänna råd.

### Koncernredovisning

Koncernredovisningen har upprättats i enlighet med Redovisningsrådets rekommendation RR1:00.

### Dotterföretag

Dotterföretag är företag i vilka moderföretaget direkt eller indirekt innehar mer än 50 % av röstetalet eller på annat sätt har ett bestämmande inflytande över den driftmässiga och finansiella styrningen. Dotterföretag redovisas i normalfallet enligt förvärvsmetoden. Förvärvsmetoden innebär att ett förvärv av dotterföretag betraktas som en transaktion varigenom moderföretaget indirekt förvärvar dotterföretagets tillgångar och övertar dess skulder. Från och med förvärvstidpunkten inkluderas i koncernredovisningen det förvärvade företagets intäkter och kostnader, identifierbara tillgångar och skulder liksom eventuell uppkommen goodwill eller negativ goodwill.

### Värderingsprinciper m m

Tillgångar, avsättningar och skulder har värderats till anskaffningsvärden om inget annat anges nedan.

### Definition av nyckeltal

#### Vinstmarginal

Resultat efter finansiella poster i procent av nettoomsättningen.

#### Vinst per aktie

Resultat efter skatt dividerat med antal aktier.

#### Räntabilitet på sysselsatt kapital

Rörelseresultat plus finansiella intäkter i procent av sysselsatt kapital.

#### Soliditet

Eget kapital och obeskattade reserver med avdrag för uppskjuten skatt (26,3 %) i förhållande till balansomslutningen.


### Lånekostnader

Lånekostnader belastar resultatet i den period till vilken de hänförs, oavsett hur de upplånade medlen har använts.

### Skatt

Företaget och koncernen tillämpar Redovisningsrådets rekommendation RR 9 Inkomstskatter (eller BFAR 2001:1 Inkomstskatter). Total skatt utgörs av aktuell skatt och uppskjuten skatt.

Skatter redovisas i resultaträkningen utom då underliggande transaktion redovisas direkt mot eget kapital varvid tillhörande skatteeffekt redovisas i eget kapital. Aktuell skatt (tidigare kallad Betald skatt) är skatt som skall betalas eller erhållas avseende aktuellt år. Hit hör även justering av aktuell skatt hänförlig till tidigare perioder. Uppskjuten skatt beräknas enligt balansräkningsmetoden med utgångspunkt i temporära skillnader mellan redovisade och skattemässiga värden på tillgångar och skulder. Beloppen beräknas baserade på hur de temporära skillnaderna förväntas bli utjämnade och



med tillämpning av de skattesatser och skatteregler som är beslutade eller aviserade per balansdagen. Temporära skillnader beaktas ej i koncernmässig goodwill och inte heller i skillnader hänförliga till andelar i dotter- och intresseföretag som inte förväntas bli beskattade inom överskådlig framtid. I juridisk person redovisas obeskattade reserver inklusive uppskjuten skatteskuld. I koncernredovisningen delas däremot obeskattade reserver upp på uppskjuten skatteskuld och eget kapital.

Uppskjutna skattefordringar i avdragsgilla temporära skillnader och underskottsavdrag redovisas endast i den mån det är sannolikt att dessa kommer att medföra lägre skatteutbetalningar i framtiden.

### **Materiella tillgångar**

Materiella anläggningstillgångar redovisas som tillgång i balansräkningen när de på basis av tillgänglig information är sannolikt att den framtida ekonomiska nyttan som är förknippad med innehavet tillfaller koncernen/företaget och att anskaffningsvärdet för tillgången kan beräknas på ett tillförlitligt sätt.

### **Avskrivningsprinciper för materiella anläggningstillgångar**

Avskrivningar enligt plan baseras på ursprungliga anskaffningsvärden minskat med beräknat restvärde. Avskrivning sker linjärt över tillgångens beräknade nyttjandeperiod.

Följande avskrivningstider tillämpas:

	Koncern år	Moder- företag år
Materiella anläggningstillgångar:		
-Byggnader	25	
-Maskiner och andra tekniska anläggningar	5	
-Inventarier, verktyg och installationer	5-7,5	5

Skillnaden mellan ovan nämnda avskrivningar och skattemässigt gjorda avskrivningar redovisas i de enskilda företagen som ackumulerade överavskrivningar, vilka ingår i obeskattade reserver.

### **Varulager**

Varulagret värderas, med tillämpning av först -in först-ut-principen, till det lägsta av anskaffningsvärdet och nettoförsäljningsvärdet på balansdagen. Därvid har inkuransrisk beaktats genom en erfarenhetsmässigt grundad, tidsbaserad värdejusteringsmodell. I egentillverkade halv- och helfabrikat består anskaffningsvärdet av direkta tillverkningskostnader och skälig andel av indirekta kostnader.

### **Fordringar**

Fordringar är redovisade till anskaffningsvärde minskat med eventuell nedskrivning

Handwritten blue ink notes and signatures. At the top, there is a large checkmark with the number '1' written inside it. Below this, the word 'Jut' is written. At the bottom, there are two distinct signatures or initials.

## Noter

### Not 1 Övriga rörelseintäkter

	2010-01-01- 2010-12-31	2009-01-01- 2009-12-31
<b>Koncern</b>		
Övrigt	750	-
Summa	750	-
<b>Moderföretag</b>		
Övrigt	-9	-1
Summa	-9	-1

### Not 2 Arvode och kostnadsersättning till revisorer

	2010-01-01- 2010-12-31	2009-01-01- 2009-12-31
<b>Koncern</b>		
<i>Deloitte</i>		
Revisionsarvode	113	51
Andra uppdrag	16	9
Summa	129	60
<b>Moderföretag</b>		
<i>Deloitte</i>		
Revisionsarvode	37	32
Andra uppdrag	6	9
Summa	43	41

### Not 3 Anställda och personalkostnader

#### Antalet anställda

	2010-01-01- 2010-12-31	2009-01-01- 2009-12-31
<b>Moderföretag</b>		
Män	1	1
Kvinnor	-	-
Totalt i moderföretaget	1	1
<b>Dotterföretag</b>		
Män	38	-
Kvinnor	10	-
Totalt i dotterföretag	48	-
<b>Koncernen totalt</b>	<b>49</b>	

Handwritten notes and signatures in blue ink, including a large scribble and the initials "JLK" and "CF".

### Könsfördelning i företagsledningen

	2010-12-31 Andel kvinnor i %	2009-12-31 Andel kvinnor i %
<b>Moderföretag</b>		
Styrelsen	50%	50%
Övriga ledande befattningshavare	0%	0%
<b>Koncern</b>		
Styrelsen	33%	40%
Övriga ledande befattningshavare	17%	0%

### Löner, andra ersättningar och sociala kostnader

	2010-01-01- 2010-12-31	2009-01-01- 2009-12-31
<b>Moderföretag</b>		
Styrelse och VD	350	240
Övriga anställda		51
Summa	350	291
Sociala kostnader	157	110
(varav pensionskostnader)	-	-
<b>Dotterföretag</b>		
Styrelse och VD	34	
Övriga anställda	1 993	
Summa	2 027	-
Sociala kostnader	540	
(varav pensionskostnader)	62	
	0	
<b>Koncern</b>		
Styrelse och VD	384	240
Övriga anställda	1 993	51
Summa	2 377	291
Sociala kostnader	697	110
(varav pensionskostnader)	62	-

### Sjukfrånvaro

	2010-12-31
Total sjukfrånvaro som en andel av ordinarie arbetstid	1,98%
<i>Sjukfrånvaron fördelad efter kön:</i>	
Män	1,98%
Kvinnor	-
<i>Sjukfrånvaron fördelad efter ålderskategori:</i>	
29 år eller yngre	-
30-49 år	1,03%
50 år eller äldre	2,86%

\* Redovisas ej där antalet är färre än 10 anställda.

*Handwritten notes:*  
12/1  
J&P  
CX  
J&P



#### Not 4 Avskrivningar av materiella och immateriella anläggningstillgångar

	2010-01-01- 2010-12-31	2009-01-01- 2009-12-31
<b>Koncern</b>		
Immateriella anläggningstillgångar	1	
Byggnader och mark	764	
Maskiner och andra tekniska anläggningar	196	
Inventarier, verktyg och installationer	151	60
	<u>1 112</u>	<u>60</u>
<b>Moderföretag</b>		
Inventarier, verktyg och installationer	36	18
	<u>36</u>	<u>18</u>

#### Not 5 Skatt på årets resultat

	2010-01-01- 2010-12-31	2009-01-01- 2009-12-31
<b>Koncern</b>		
Aktuell skatt	87	-
Uppskjuten skatt	29	-
	<u>116</u>	<u>-</u>
<b>Moderföretag</b>		
Aktuell skatt	-	526
	<u>-</u>	<u>526</u>

#### Not 6 Koncessioner, patent, licenser, varumärken

	Koncern	Moderföretag
<i>Akkumulerade anskaffningsvärden:</i>		
-Nyanskaffningar	10	-
	<u>10</u>	<u>-</u>
-Årets avskrivning enligt plan	-1	-
	<u>-1</u>	<u>-</u>
<b>Redovisat värde vid årets slut</b>	<b>9</b>	<b>-</b>

#### Not 7 Byggnader och mark

	Koncern	Moderföretag
<i>Akkumulerade anskaffningsvärden:</i>		
-Nyanskaffningar	22 455	-
	<u>22 455</u>	<u>-</u>
<i>Akkumulerade avskrivningar enligt plan:</i>		
-Årets avskrivning enligt plan	-764	-
	<u>-764</u>	<u>-</u>
<b>Redovisat värde vid årets slut</b>	<b>21 691</b>	<b>-</b>

Handwritten notes and signatures in blue ink, including a large bracket-like mark and several initials.

### Not 8 Maskiner och andra tekniska anläggningar

	2010-12-31	2009-12-31
<b>Koncern</b>		
<i>Ackumulerade anskaffningsvärden:</i>		
-Nyanskaffningar	976	
-Förvärv av dotterföretag	222	
	<u>1 198</u>	<u>-</u>
<i>Ackumulerade avskrivningar enligt plan:</i>		
-Förvärv av dotterföretag	-189	
-Årets avskrivning enligt plan	-196	
	<u>-385</u>	<u>-</u>
<b>Redovisat värde vid årets slut</b>	<b>813</b>	<b>-</b>

### Not 9 Inventarier, verktyg och installationer

	2010-12-31	2009-12-31
<b>Koncern</b>		
<i>Ackumulerade anskaffningsvärden:</i>		
-Vid årets början	577	
-Nyanskaffningar	439	
-Förvärv av dotterföretag	436	
-Avyttringar och utrangeringar	-147	
	<u>1 305</u>	
<i>Ackumulerade avskrivningar enligt plan:</i>		
-Vid årets början	-358	
-Förvärv av dotterföretag	-258	
-Avyttringar och utrangeringar	96	
-Årets avskrivning enligt plan	-151	
	<u>-671</u>	
<b>Redovisat värde vid årets slut</b>	<b>634</b>	
<b>Moderföretag</b>		
<i>Ackumulerade anskaffningsvärden:</i>		
-Vid årets början	364	364
-Nyanskaffningar	85	
	<u>449</u>	<u>364</u>
<i>Ackumulerade avskrivningar enligt plan:</i>		
-Vid årets början	-264	-247
-Årets avskrivning enligt plan	-36	-18
	<u>-300</u>	<u>-265</u>
<b>Redovisat värde vid årets slut</b>	<b>149</b>	<b>99</b>

Handwritten notes and signatures in blue ink, including a large signature and the initials "JK" and "Q".

## Not 10 Andra långfristiga värdepappersinnehav

	2010-12-31	2009-12-31
<b>Koncern</b>		
<i>Akkumulerade anskaffningsvärden:</i>		
-Vid årets början	22 732	
-Tillkommande tillgångar	941	
-Avgående tillgångar	-20 429	
	<u>3 244</u>	<u>-</u>
<i>Akkumulerade uppskrivningar:</i>		
-Vid årets början	313	
-Årets nedskrivningar på uppskrivet belopp	-313	
	<u>-</u>	<u>-</u>
<i>Akkumulerade nedskrivningar:</i>		
-Vid årets början	-165	
-Under året återförda nedskrivningar	165	
-Årets nedskrivningar	-11	
	<u>-11</u>	<u>-</u>
<b>Redovisat värde vid årets slut</b>	<b>3 233</b>	<b>-</b>
<b>Moderföretag</b>		
<i>Akkumulerade anskaffningsvärden:</i>		
-Vid årets början	22 732	1 375
-Tillkommande tillgångar	941	22 132
-Avgående tillgångar	-20 429	-1 075
	<u>3 244</u>	<u>22 432</u>
<i>Akkumulerade uppskrivningar:</i>		
-Vid årets början	313	
-Årets uppskrivningar		313
-Årets nedskrivningar på uppskrivet belopp	-313	
	<u>-</u>	<u>313</u>
<i>Akkumulerade nedskrivningar:</i>		
-Vid årets början	-165	-319
-Under året återförda nedskrivningar	165	319
-Årets nedskrivningar	-11	-165
	<u>-11</u>	<u>-165</u>
<b>Redovisat värde vid årets slut</b>	<b>3 233</b>	<b>22 580</b>
<b>Specifikation av värdepapper</b>		
	<i>Redovisat värde</i>	<i>Marknadsvärde</i>
<b>Koncern</b>		
Central Asia Gold	941	1 167
SHB TCKIN2J KRG	2 003	1 766
	<u>2 944</u>	<u>2 933</u>
<b>Moderföretag</b>		
Central Asia Gold	941	1 167
SHB TCKIN2J KRG	2 003	1 766
	<u>2 944</u>	<u>2 933</u>

### Specifikation av bolagets innehav av strategiska aktier och andelar

Företag/org nr, säte	Antal andelar/ andel i %	Röstträttsandel i %	Antal andelar	Bokfört värde
Tidningen Världen IDag AB	7,5	7,5	3 000	300 000

*Handwritten notes and signatures:*  
 - A large blue signature/initials.  
 - "1-1-1" written vertically.  
 - "14" written vertically.  
 - "G" written vertically.

## Not 11 Andelar i koncernföretag

	2010-12-31	2009-12-31
<i>Akkumulerade anskaffningsvärden:</i>		
-Vid årets början	100	100
-Inköp	8 150	
<b>Redovisat värde vid årets slut</b>	<b>8 250</b>	<b>100</b>

### Specifikation av moderföretagets innehav av aktier och andelar i koncernföretag

Ägarandelen av kapitalet avses, vilket även överensstämmer med andelen av rösterna för totalt antal aktier.

Dotterföretag / Org nr / Säte	Antal andelar	i %	Redovisat värde
Rehobot AB, 556657-5535, Eskilstuna	10 000	100	7 300
Rehobot Automotive AB, 556817-0731, Eskilstuna	250 000	100	
Nike Power Equipment Ltd, 2867485, England	100	100	
Destomer AB, 556803-0364, Eskilstuna	2 500	100	950
			<b>8 250</b>

## Not 12 Eget kapital

	Aktie-kapital	Bundna reserver	Fria reserver
<b>Koncern</b>			
Utgående balans enligt balans-räkning föregående år	3 000		13 748
Negativ goodwill		2 193	-2 193
Utdelning			-3 000
Årets resultat			2 455
<b>Vid årets slut</b>	<b>3 000</b>	<b>2 193</b>	<b>11 010</b>

	Aktie-kapital	Reserv-fond	Fritt eget kapital
<b>Moderföretag</b>			
Vid årets början	3 000		14 265
Koncernbidrag			2 070
<i>Disposition enl årsstämmobeslut</i>			
Utdelning			-3 000
Årets resultat			-2 519
<b>Vid årets slut</b>	<b>3 000</b>	<b>-</b>	<b>10 816</b>

Handwritten signatures and initials in blue ink, including a large signature and several smaller initials.

### Not 13 Övriga skulder till kreditinstitut

	Koncern	Moderföretag
Förfallotidpunkt, 1-5 år från balansdagen	8 900	
Förfallotidpunkt, senare än fem år från balansdagen	23 320	
	<b>32 220</b>	-

### Ställda säkerheter till kreditinstitut

	Koncern	Moderföretag
Fastighetsinteckningar	23 806	
Företagsinteckningar	18 000	
	<b>41 806</b>	-

### Not 14 Upplupna kostnader och förutbetalda intäkter

	Koncern	Moderföretag
Upplupna löner	11	
Upplupna semesterlöner	217	
Upplupna sociala avgifter	72	
Övriga poster	759	30
	<b>1 059</b>	<b>30</b>

### Underskrifter

Arlandastad 28 juni 2011




Carina Holmström  
Styrelseordförande



Kjell-Roger Holmström  
Verkställande direktör



Jennifer Holmström  
Ledamot



Philip Holmström  
Ledamot

Vår revisionsberättelse har lämnats den 28 juni 2011  
Deloitte AB



Per-Gunnar Simonsson  
Auktoriserad revisor

## REVISIONSBERÄTTELSE

### Till årsstämman i Obadja AB

#### Organisationsnummer 556438-5051

Vi har granskat årsredovisningen, koncernredovisningen och bokföringen samt styrelsens och verkställande direktörens förvaltning i Obadja AB för räkenskapsåret 2010. Det är styrelsen och verkställande direktören som har ansvaret för räkenskapshandlingarna och förvaltningen och för att årsredovisningslagen tillämpas vid upprättandet av årsredovisningen och koncernredovisningen. Vårt ansvar är att uttala oss om årsredovisningen och förvaltningen på grundval av vår revision.


Revisionen har utförts i enlighet med god revisionssed i Sverige. Det innebär att vi planerat och genomfört revisionen för att med hög men inte absolut säkerhet försäkra oss om att årsredovisningen och koncernredovisningen inte innehåller väsentliga felaktigheter. En revision innefattar att granska ett urval av underlagen för belopp och annan information i räkenskapshandlingarna. I en revision ingår också att pröva redovisningsprinciperna och styrelsens och verkställande direktörens tillämpning av dem samt att bedöma de betydelsefulla uppskattningar som styrelsen och verkställande direktören gjort när de upprättat årsredovisningen och koncernredovisningen samt att utvärdera den samlade informationen i årsredovisningen och koncernredovisningen. Som underlag för vårt uttalande om ansvarsfrihet har vi granskat väsentliga beslut, åtgärder och förhållanden i bolaget för att kunna bedöma om någon styrelseledamot eller verkställande direktören är ersättningsskyldig mot bolaget. Vi har även granskat om någon styrelseledamot eller verkställande direktören på annat sätt har handlat i strid med aktiebolagslagen, årsredovisningslagen eller bolagsordningen. Vi anser att vår revision ger oss rimlig grund för våra uttalanden nedan.

Årsredovisningen och koncernredovisningen har upprättats i enlighet med årsredovisningslagen och ger en rättvisande bild av bolagets och koncernens resultat och ställning i enlighet med god redovisningssed i Sverige. Förvaltningsberättelsen är förenlig med årsredovisningens och koncernredovisningens övriga delar.

Vi tillstyrker att bolagsstämman fastställer resultaträkningen och balansräkningen för moderbolaget och för koncernen, disponerar vinsten i moderbolaget enligt förslaget i förvaltningsberättelsen och beviljar styrelsens ledamöter och verkställande direktören ansvarsfrihet för räkenskapsåret.

Oskarshamn den 28 juni 2011

Deloitte AB



P-G Simonsson  
Auktoriserad revisor